

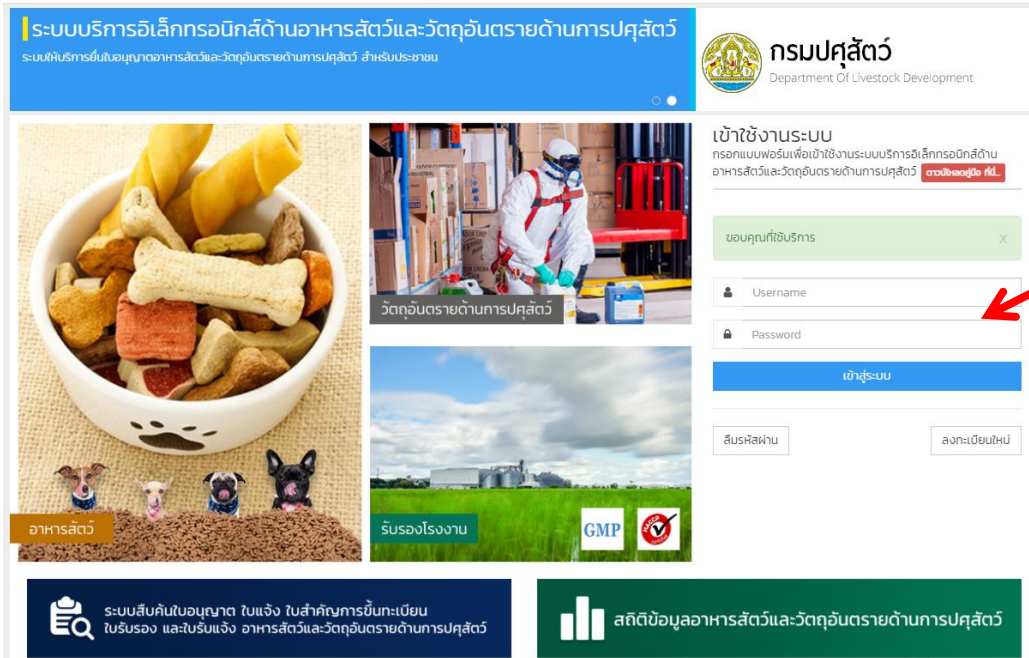
คู่มือการต่ออายุใบอนุญาตขายอาหารสัตว์ สำหรับผู้ประกอบการ

ผ่านระบบบริการอิเล็กทรอนิกส์ด้านอาหารสัตว์และวัตถุอันตรายด้านการปศุสัตว์

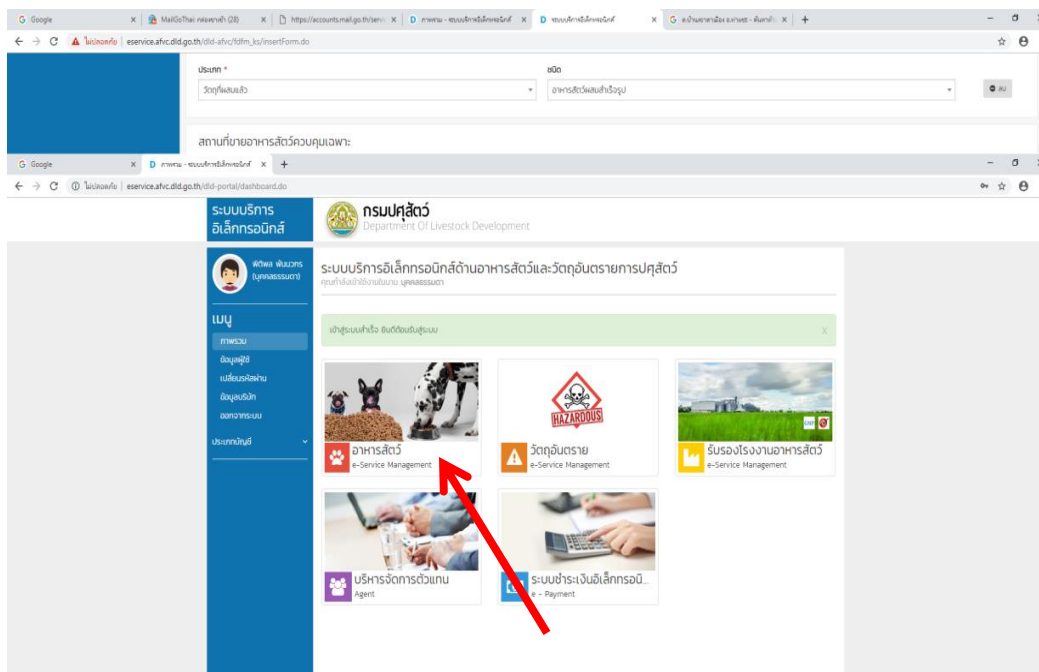
โดยใช้คอมพิวเตอร์

1. ผู้ประกอบการ เข้าระบบ ทางลิงค์ <http://eservice.afvc.dld.go.th/dld-portal/doLogin.do>

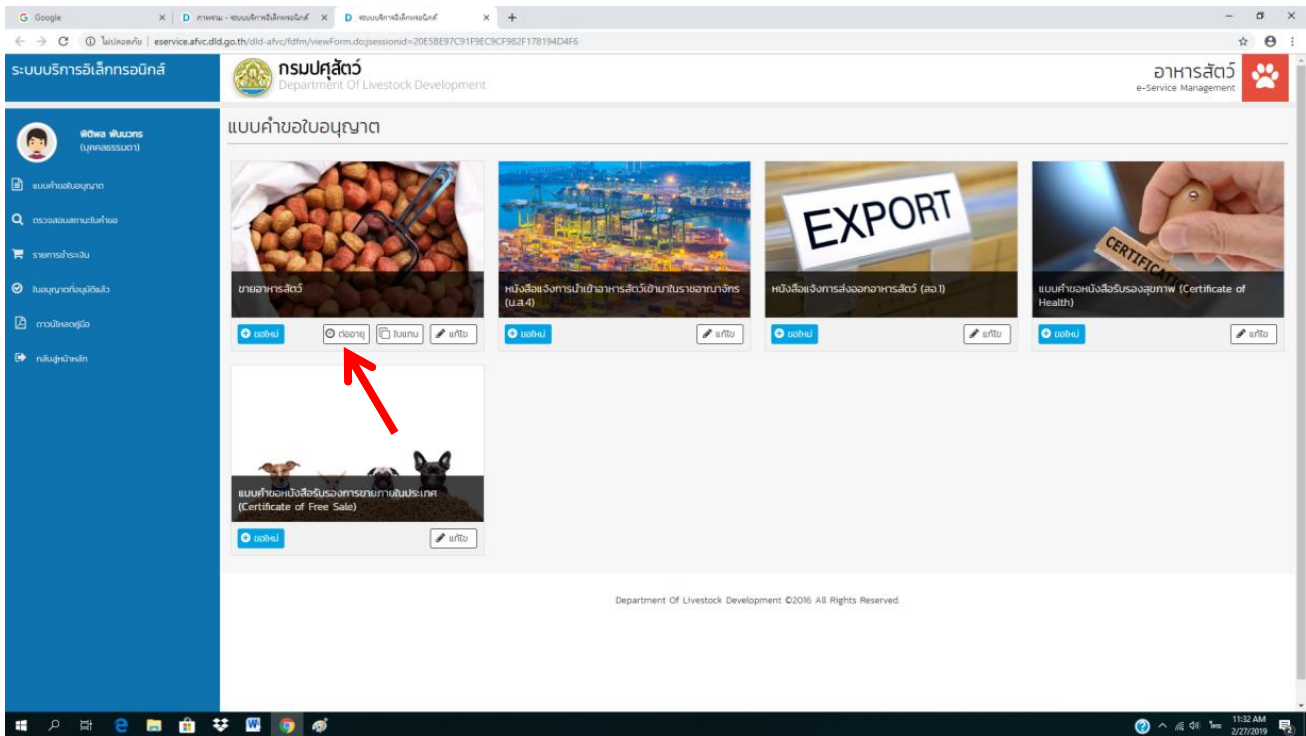
Login เข้าระบบ โดยใช้ Username และ Password แล้วกด เข้าสู่ระบบ



2. เลือก อาหารสัตว์

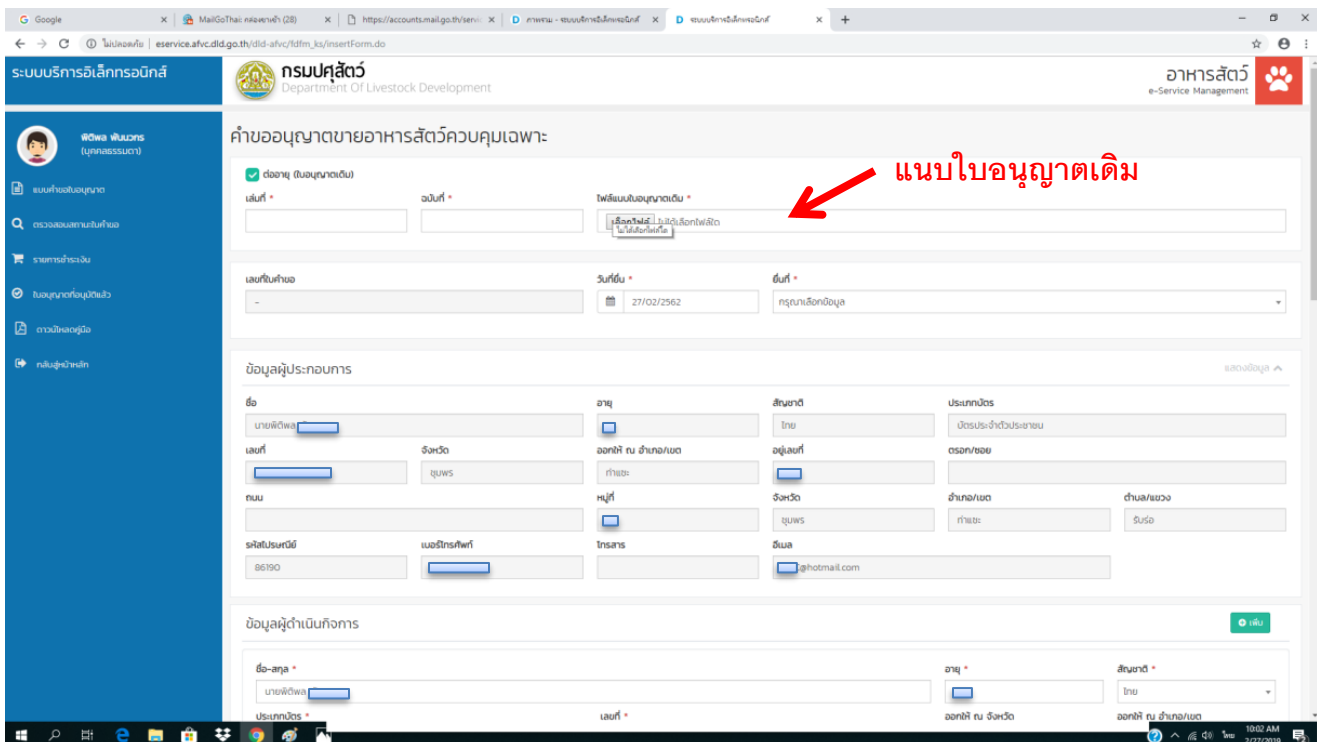


3. เลือก ต่ออายุ

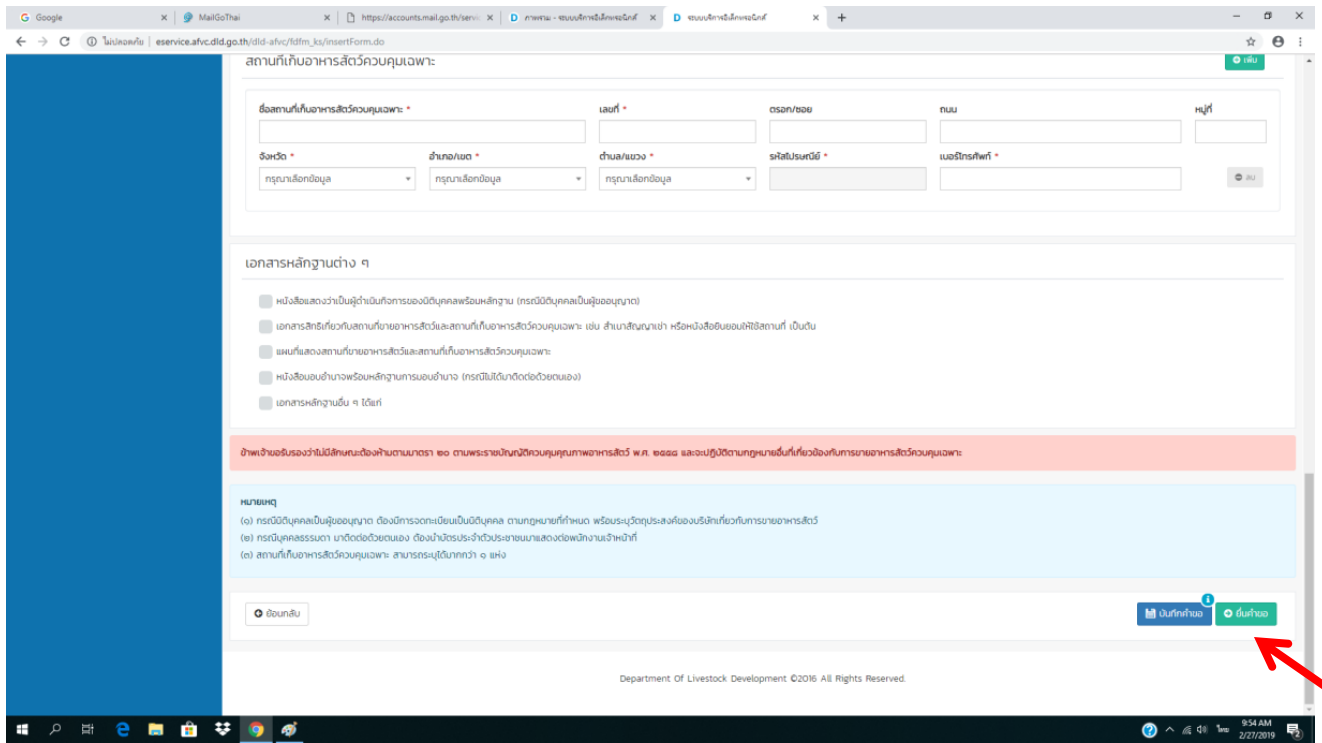


4. ตรวจสอบข้อมูลให้ถูกต้อง และแนบเอกสารใบอนุญาตเดิม

- ** ตรวจสอบชื่อ นามสกุล ที่อยู่ เบอร์โทร
- ** ชายปลีก หรือชายส่ง
- ** เปลี่ยนอีเมลให้เป็นอีเมลของผู้ประกอบการด้วย

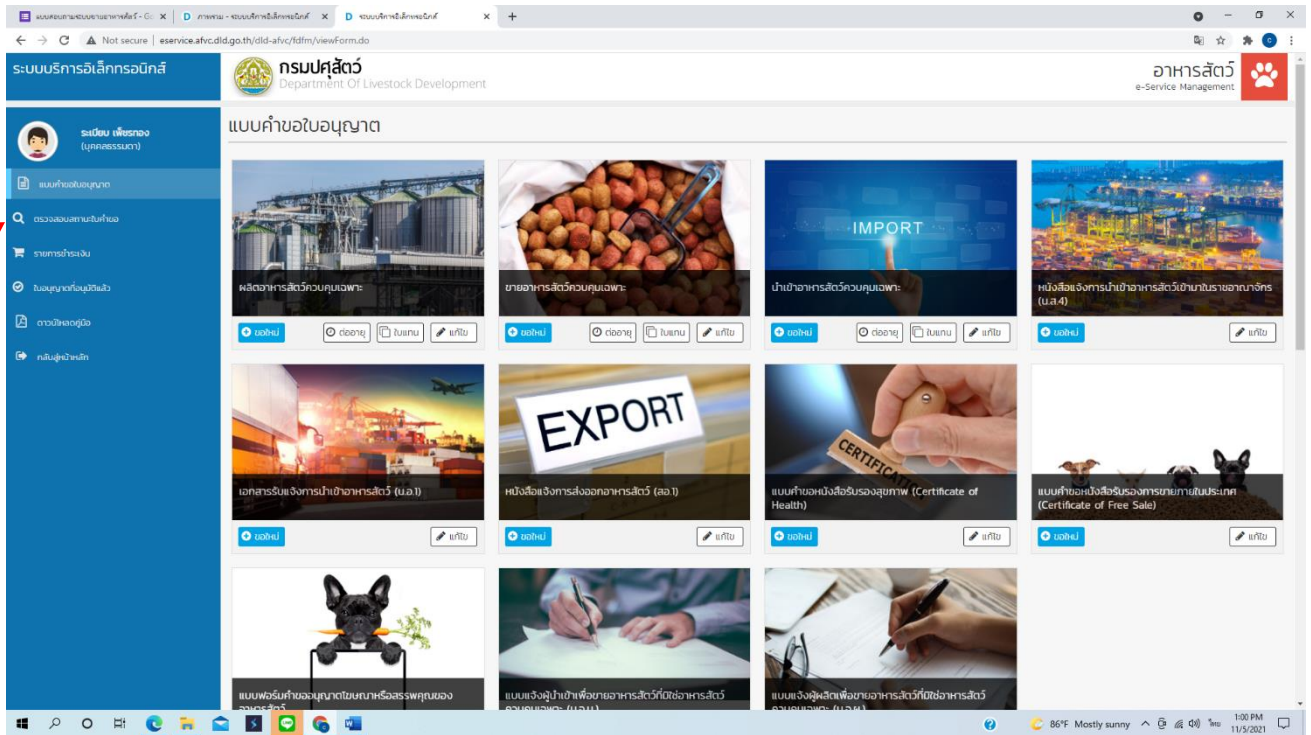


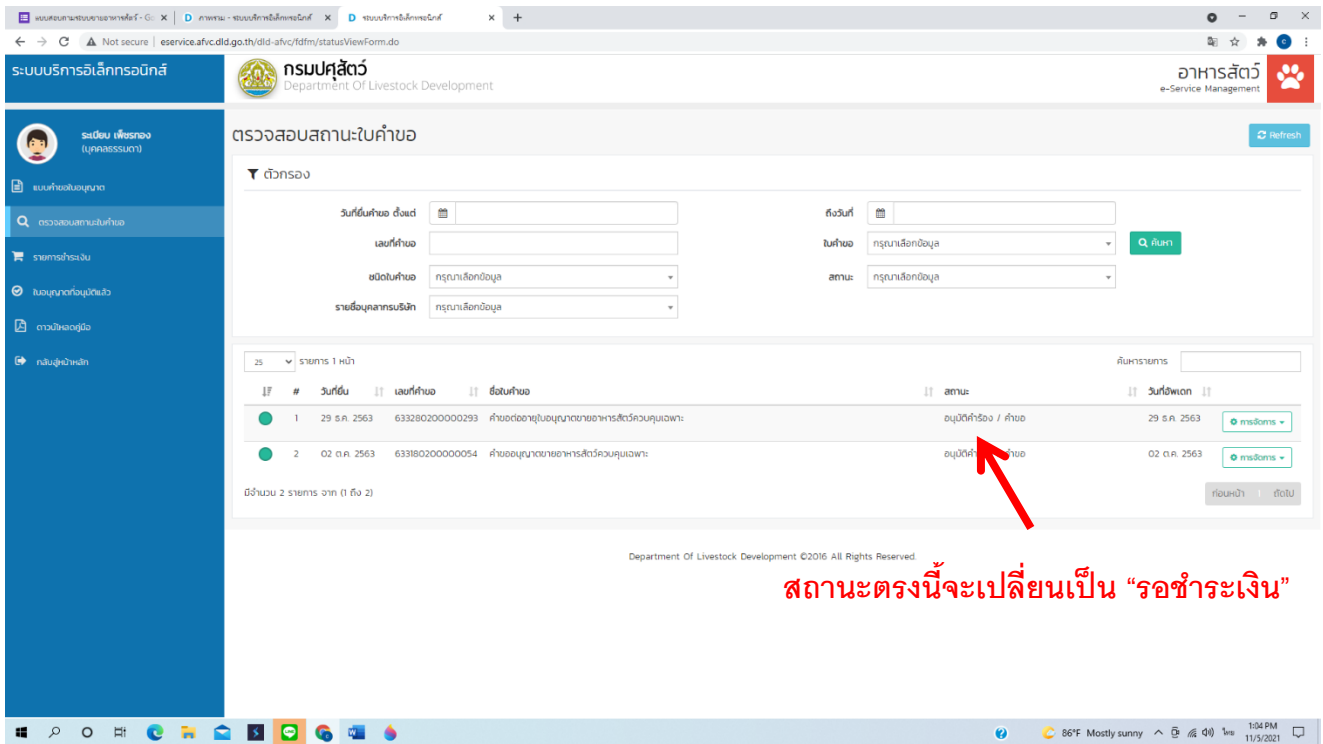
5. คลิก ยืนยันคำขอ



6. รอเจ้าหน้าที่ตรวจสอบ ผู้ประกอบการต้องคอยตรวจเช็คว่ามีสถานะใบอนุญาตเปลี่ยนเป็น “รอชำระเงิน” หรือยัง

เลือก
ตรวจสอบ
สถานะใบ
คำขอ





7. หลังจากสถานะใบอนุญาตเปลี่ยนเป็น “รอชำระเงิน” แล้ว ให้ผู้ประกอบการ พิมพ์ใบแจ้งชำระเงิน แล้วทำการชำระเงิน โดยเลือกชำระเงินได้ 3 ช่องทาง ดังนี้
 - 1) ชำระเงินสดผ่านสำนักงานปศุสัตว์จังหวัด
 - 2) ชำระเงินผ่านเคาน์เตอร์ธนาคารกรุงไทย
 - 3) ชำระเงินผ่าน net bank ของธนาคารกรุงไทย

(* รายละเอียดวิธีการชำระเงิน อยู่ใน คู่มือการชำระเงินสำหรับผู้ประกอบการ)
8. เมื่อชำระเงินเรียบร้อยแล้ว รอรับใบเสร็จจากสำนักงานปศุสัตว์จังหวัด (กรณีเลือกชำระเงินผ่านสำนักงานปศุสัตว์จังหวัด)
9. เจ้าหน้าที่อนุมัติใบอนุญาต และออกใบอนุญาต
10. ผู้ประกอบการมารับใบอนุญาตที่สำนักงานปศุสัตว์จังหวัด หรือจัดส่งทางไปรษณีย์

จัดทำโดย
 กลุ่มพัฒนาคุณภาพสินค้าปศุสัตว์
 สำนักงานปศุสัตว์จังหวัดชุมพร
 ติดต่อสอบถาม 077-511614 ต่อ 13

คู่มือการต่ออายุใบอนุญาตขายอาหารสัตว์ สำหรับผู้ประกอบการ

ผ่านระบบบริการอิเล็กทรอนิกส์ด้านอาหารสัตว์และวัตถุดิบรายด้านการปศุสัตว์

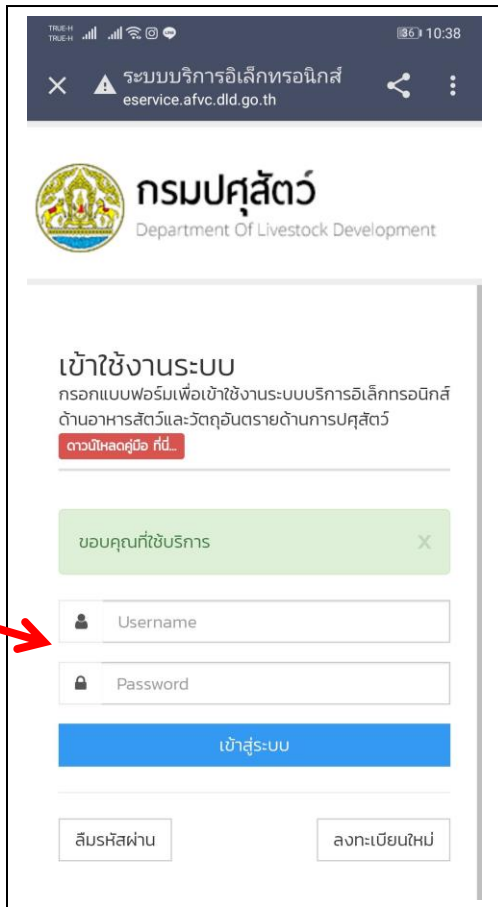
โดยใช้โทรศัพท์มือถือ

1. ผู้ประกอบการ เข้าระบบ ทาง QR CODE หรือลิงค์ด้านล่าง

Login เข้าสู่ระบบ โดยใช้ Username และ Password

แล้วกด เข้าสู่ระบบ

2. เลือก อาหารสัตว์



QR CODE เข้าสู่ระบบ

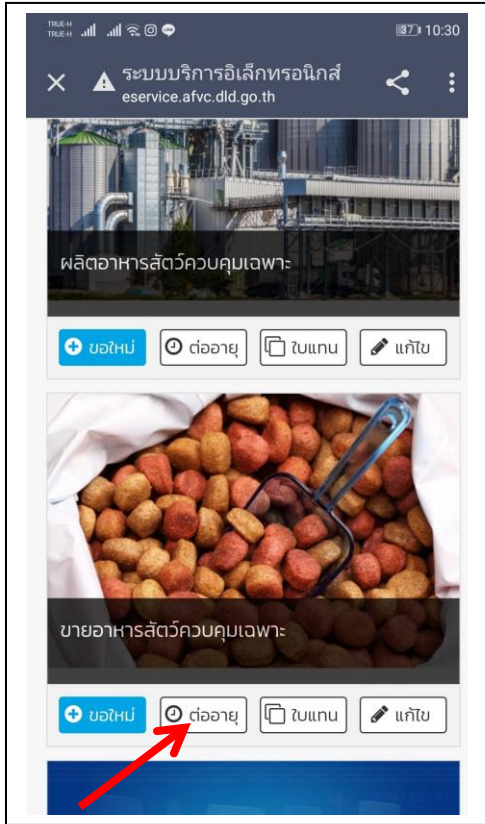
Username

Password

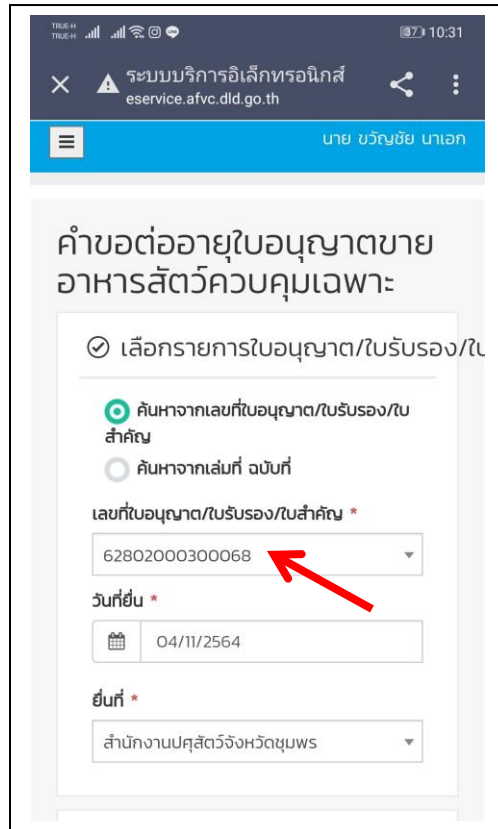


<http://eservice.afvc.dld.go.th/dld-portal/doLogin.do>

3. เลือก ต่ออายุ

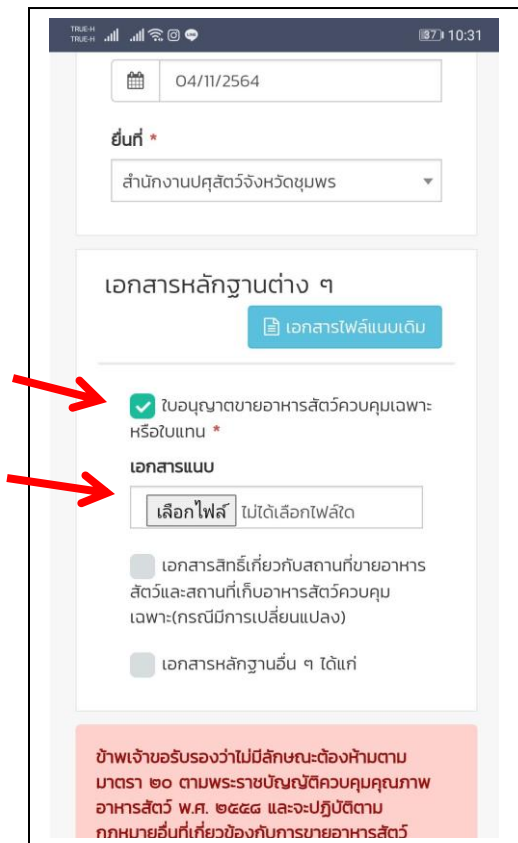


4. กรอกเลขที่ใบอนุญาต (ดูได้จากใบอนุญาตฯ)

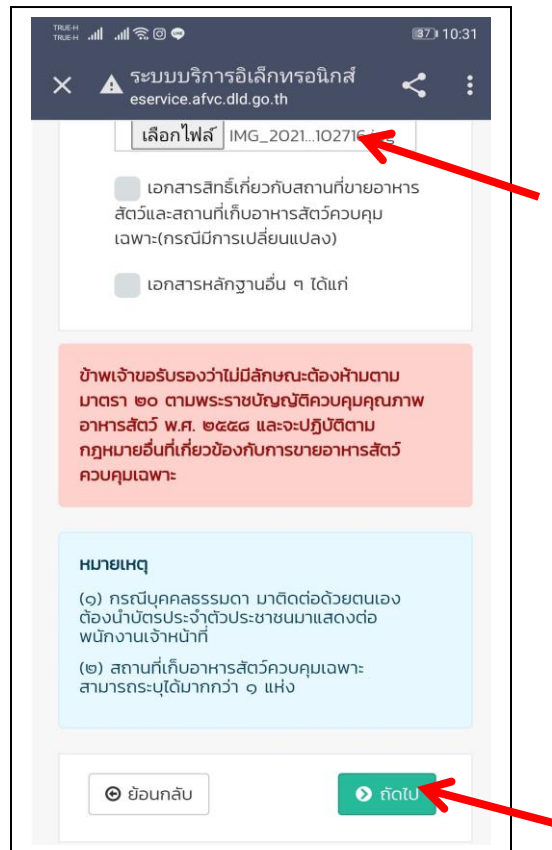


5. แนบรูปถ่ายใบอนุญาตฉบับเดิม ดังนี้

5.1 ดึงช่องว่างให้เป็นลูกศรชี้เขียว แล้วกด เลือไฟล์



5.2 แนบรูปถ่ายใบอนุญาตฉบับเดิม แล้วกด ถัดไป



6. ตรวจสอบข้อมูลผู้ประกอบการให้ถูกต้อง ดังนี้

6.1 ชื่อ นามสกุล ที่อยู่ เบอร์โทร

เขตวังทองหลาง

ตำบล/แขวง
คลองเจ้าคุณสิงห์

รหัสไปรษณีย์
10310

เบอร์โทรศัพท์
0841368431

โทรสาร

อีเมล
pvlo_cmp@dld.go.th

ข้อมูลผู้ดำเนินการ + เพิ่ม

ชื่อ-สกุล *
นายวชิรชัย นานอก

อายุ *
43

สัญชาติ *

6.2 ขายปลีก หรือขายส่ง

pvlo_cmp@dld.go.th ลบ

ความประสงค์จะขอรับใบรับ + เพิ่ม

ประเภทการขาย
 ขายปลีก ขายส่งและขายปลีก

ประเภท *
วัตถุดิบผสมแล้ว

ชนิด
อาหารสัตว์ผสมสำเร็จรูป

ลบ

6.3 เปลี่ยนอีเมลให้เป็นอีเมลของผู้ประกอบการด้วย

เขตวังทองหลาง

ตำบล/แขวง
คลองเจ้าคุณสิงห์

รหัสไปรษณีย์
10310

เบอร์โทรศัพท์
0841368431

โทรสาร

อีเมล
pvlo_cmp@dld.go.th

ข้อมูลผู้ดำเนินการ + เพิ่ม

ชื่อ-สกุล *
นายวชิรชัย นานอก

อายุ *
43

สัญชาติ *

6.4 ***ไม่ต้องแนบไฟล์ใดๆอีก เพราะได้ทำการแนบไปแล้ว

ดาวโหลดไฟล์ทั้งหมด

เอกสารไฟล์แนบเดิม

ใบอนุญาตขายอาหารสัตว์ควบคุมเฉพาะ หรือใบแทน *

เอกสารแนบ

เลือกไฟล์ ไม่ได้เลือกไฟล์ใด

แสดงตัวอย่าง ดาวโหลด ลบไฟล์

เอกสารสิทธิ์เกี่ยวกับสถานที่ขายอาหารสัตว์และสถานที่เก็บอาหารสัตว์ควบคุมเฉพาะ (กรณีมีการเปลี่ยนแปลง)

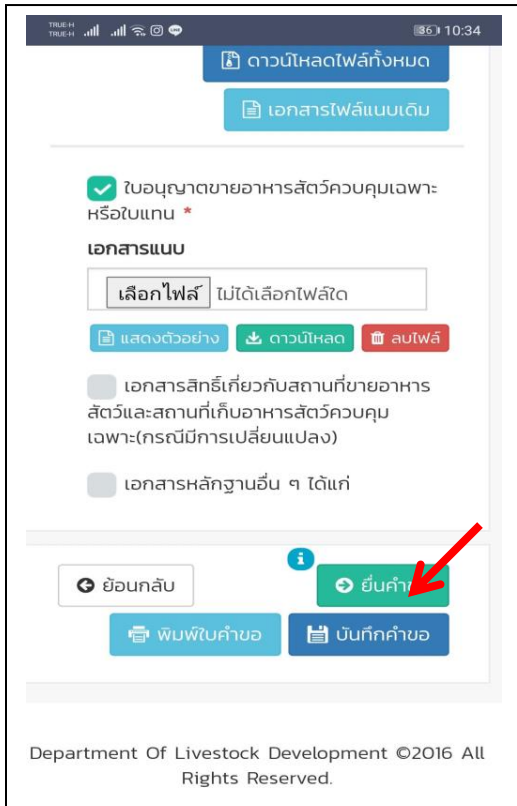
เอกสารหลักฐานอื่น ๆ ได้แก่

ย้อนกลับ ยื่นคำขอ

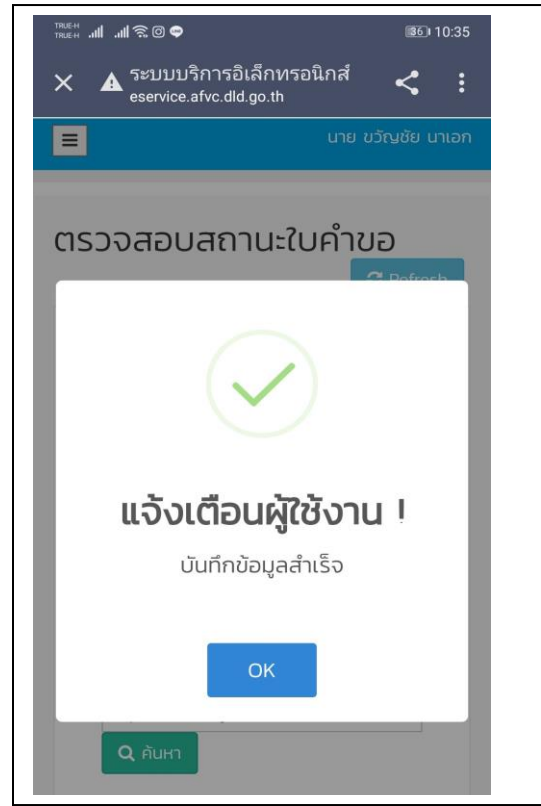
เพิ่มไฟล์คำขอ บันทึกคำขอ

Department Of Livestock Development ©2016 All Rights Reserved.

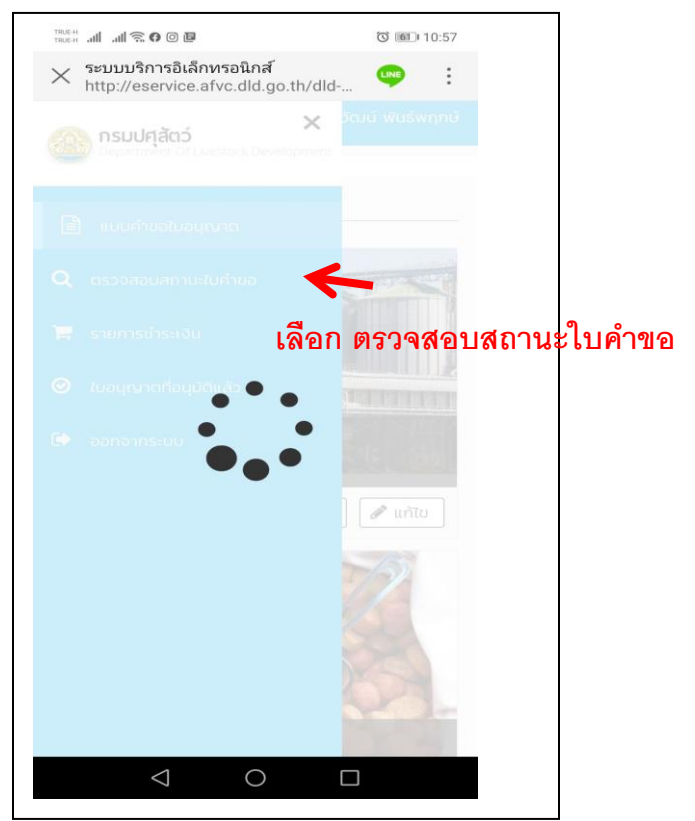
7. กด ยืนยันคำขอ



8. กด OK



9. รอเจ้าหน้าที่ตรวจสอบ ผู้ประกอบการต้องคอยตรวจเช็ค ว่าสถานะใบอนุญาตเปลี่ยนเป็น “รอชำระเงิน” หรือยัง



**หมายเหตุ ถ้าทำขั้นตอนนี้ในโทรศัพท์มือถือไม่ได้ ให้ทำในคอมพิวเตอร์ PC

10. หลังจากสถานะใบอนุญาตเปลี่ยนเป็น “รอชำระเงิน” แล้ว ให้ผู้ประกอบการ พิมพ์ใบแจ้งชำระเงิน แล้วทำการชำระเงิน โดยเลือกชำระเงินได้ 3 ช่องทาง ดังนี้
 - 4) ชำระเงินสดผ่านสำนักงานปศุสัตว์จังหวัด
 - 5) ชำระเงินผ่านเคาน์เตอร์ธนาคารกรุงไทย
 - 6) ชำระเงินผ่าน net bank ของธนาคารกรุงไทย(* รายละเอียดวิธีการชำระเงิน อยู่ใน คู่มือการชำระเงินสำหรับผู้ประกอบการ)
11. เมื่อชำระเงินเรียบร้อยแล้ว รอรับใบเสร็จจากสำนักงานปศุสัตว์จังหวัด (กรณีเลือกชำระเงินผ่านสำนักงานปศุสัตว์จังหวัด)
12. เจ้าหน้าที่อนุมัติใบอนุญาต และออกใบอนุญาต
13. ผู้ประกอบการมารับใบอนุญาตที่สำนักงานปศุสัตว์จังหวัด หรือจัดส่งทางไปรษณีย์

หมายเหตุ สามารถใช้งานระบบขบนโทรศัพท์มือถือได้ แต่อาจยังไม่สมบูรณ์ แนะนำให้ผู้ประกอบการใช้ งานบนคอมพิวเตอร์ หากมีแอปโมบายเมื่อไหร่สำนักงานปศุสัตว์จังหวัดจะแจ้งให้ทราบอีกครั้ง

จัดทำโดย

กลุ่มพัฒนาคุณภาพสินค้าปศุสัตว์

สำนักงานปศุสัตว์จังหวัดชุมพร

ติดต่อสอบถาม 077-511614 ต่อ 13